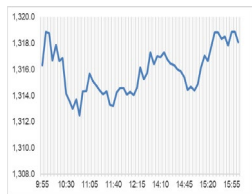


Market Comment

Saravut Tachochavalit, Analyst

TEL : +66 (2) 088-9754

EMAIL : Saravut.ta@rhbgroup.com



Open	1,316.62
High	1,320.51
Low	1,311.04
Closed	1,316.69
Chg.	0.59
Chg.%	0.04
Value (mn)	46,555.80
P/E (x)	17.19
P/BV (x)	1.24
Yield (%)	3.49
Market Cap (bn)	16,290.95

Up	171
Down	315
Unchanged	171

SET 50-100 – MAI – Futures Index

	Closed	Chg.	(%)
SET 50	812.74	2.82	0.35
SET 100	1,791.82	3.98	0.22
S50_Con	811.40	4.10	0.51
MAI Index	364.71	-1.57	-0.43

Trading Breakdown: Daily

(Bt,m)	Buy	Sell	Net
Institution	3,277.05	3,345.95	-68.90
Proprietary	2,866.86	2,874.41	-7.55
Foreign	25,126.80	26,942.66	-1,815.86
Local	15,255.79	13,363.47	1,892.32

Trading Breakdown: Month to Date

(Bt,m)	Buy	Sell	Net
Institution	25,438.41	22,077.31	3,361.08
Proprietary	19,951.75	20,109.96	-158.19
Foreign	158,778.74	171,461.23	-12,682.51
Local	96,288.50	86,808.86	9,479.64

World Markets Index

	Closed	Chg.	(%)
Dow Jones	38,712.21	-35.21	-0.09
NASDAQ	17,608.44	264.89	1.53
FTSE 100	8,215.48	67.67	0.83
Nikkei	39,142.20	265.49	0.68
Hang Seng	17,937.84	-238.50	-1.31

Foreign Exchange Rates

	Closed	Chg.	(%)
Baht (Onshore)	36.55	-0.11	0.30
Yen	156.77	0.05	-0.03
Euro	1.08	0.00	0.04

Commodities

	Closed	Chg.	(%)
Oil: Brent	81.24	0.63	0.78
Oil: Dubai	82.86	1.44	1.76
Oil: Nymex	78.50	0.60	0.77
Gold	2,320.45	-4.53	-0.19
Zinc	2,765.00	38.00	1.39
BDIY Index	1,831.00	-52.00	-2.76

Source: Bloomberg

เงินเพื่อสหรัฐฯ ต่ำกว่าคาด

ตลาดหุ้นสหรัฐฯ ปิดลบ กดดันจากเฟดส่งสัญญาณปรับลดอัตราดอกเบี้ยเพียงครั้งเดียวในปี แต่ดัชนี S&P500 และ Nasdaq ปิดทำจุดสูงสุดใหม่เป็นวันที่ 3 หลังสหรัฐฯ เปิดเผยเงินเฟ้อต่ำกว่าคาด ทำให้ DOW JONES, NASDAQ, S&P500 ปิด -0.09%, 1.53%, 0.85%

ตลาดหุ้นยุโรปปิดบวก, หลังสหรัฐฯ เปิดเผยข้อมูลเงินเฟ้อต่ำกว่าคาด ทำให้นักลงทุนคาดหวังเฟดลดดอกเบี้ย ทำให้ DAX, FTSE, CAC40, FTMIB ปิด 1.42%, 0.88%, 0.97%, 1.43%

สัญญาราคาน้ำมันดิบ WTI ส่งมอบเดือนก.ค. เพิ่มขึ้น 0.60 ดอลลาร์ปิดที่ 78.50 ดอลลาร์/บาร์เรล ส่วนสัญญาน้ำมันดิบ Brent ส่งมอบเดือนส.ค. เพิ่มขึ้น 0.68 ดอลลาร์ปิดที่ 82.60 ดอลลาร์/บาร์เรล หลังกลุ่มฮามาสได้เสนอให้มีการเปลี่ยนแปลงเนื้อหาที่ระบุในข้อเสนอดังกล่าวเกี่ยวกับอิสราเอล ทำให้เกิดความไม่แน่นอนอีกครั้ง ราคาน้ำมันดิบลดช่วงบวกหลังทราบผลประชุมเฟดที่ Dot Plot ได้ระบุว่าเฟดจะปรับลดอัตราดอกเบี้ย 0.25% เพียง 1 ครั้ง

ตลาดหุ้นไทยวันนี้ปรับขึ้นในขณะที่ตลาดหุ้นภูมิภาคมีทั้งบวกและลบ ทางด้านสำนักสถิติแห่งชาติจีน (NBS) รายงานว่า ดัชนีราคาผู้บริโภค (CPI) ปรับขึ้น 0.3% ในเดือนพ.ค. YoY ต่ำกว่าที่ตลาดคาดว่าจะเพิ่มขึ้น 0.4% เทียบกับเดือนเม.ย. ที่ขยายตัวในระดับเดียวกันที่ 0.3% หุ้นไทยแกว่งรอดติดตามทั้งประเด็นการเมือง และผลการประชุมกนง. ที่คงอัตราดอกเบี้ยตามคาด ในขณะที่ศาลรัฐธรรมนูญได้กำหนดนัดพิจารณาคดีกรณี กกต. ในฐานะผู้ร้องขอให้ยุบพรรคก้าวไกลและการพิจารณาคุณสมบัติของนายเศรษฐา ทวีสิน นายกรัฐมนตรีในศาลฯ ได้กำหนดให้ยื่นพยานหลักฐานเพิ่มเติมในวันที่ 17 มิ.ย. และนัดพิจารณาคดีในวันที่ 18 มิ.ย. ต่อไป

กระทรวงแรงงานสหรัฐฯ เปิดเผยดัชนีราคาผู้บริโภคปรับขึ้น 3.3% YoY ในเดือนพ.ค. ต่ำกว่าที่ตลาดคาดว่าจะระดับ 3.4% จากระดับ 3.4% ในเดือนเม.ย. ส่วนดัชนี CPI พื้นฐานปรับขึ้น 3.4% YoY ในเดือนพ.ค. ต่ำกว่าที่ตลาดคาดว่าจะระดับ 3.5% จากระดับ 3.6% ในเดือนเม.ย.

คณะกรรมการกำหนดนโยบายการเงิน (FOMC) ของเฟดมีมติคงอัตราดอกเบี้ยที่ระดับ 5.25-5.50% ในการประชุมวานนี้ตามที่ตลาดคาด ส่วนการคาดการณ์อัตราดอกเบี้ยนโยบาย (Dot Plot) เจ้าหน้าที่เฟดส่งสัญญาณปรับลดอัตราดอกเบี้ย 0.25% เพียง 1 ครั้ง จากเดิมที่ส่งสัญญาณปรับลด 3 ครั้งในปี โดยไปเพิ่มการปรับลดอัตราดอกเบี้ย 0.25% เป็น 4 ครั้งในปี 2568-2569 จากเดิมที่ส่งสัญญาณปรับลดดอกเบี้ยเพียง 3 ครั้ง ทั้งนี้เจ้าหน้าที่เฟดปรับเพิ่มคาดการณ์อัตราดอกเบี้ยระยะยาวสู่ระดับ 2.8% จากเดิมที่ระดับ 2.6% ส่วนการคาดการณ์เกี่ยวกับเศรษฐกิจสหรัฐฯ คาดว่าจะขยายในปี 2567, 2568 และ 2569 อยู่ที่ 2.1%, 2.0% และ 2.0% ตามลำดับ ไม่เปลี่ยนแปลงจากตัวเลขคาดการณ์ในเดือนมี.ค. ขณะที่อัตราขยายตัวในระยะยาวอยู่ที่ระดับ 1.8% เฟดเพิ่มคาดการณ์อัตราว่างงาน 4.2% และ 4.1% ในปี 2568 และ 2569 จากเดิมที่ 4.1% และ 4.0% รวมทั้งเพิ่มคาดการณ์เงินเฟ้อ 2.8% และ 2.3% ในปี 2567 และ 2568 จากเดิมที่ 2.6% และ 2.2%

ศาลปกครองสูงสุด พิพากษายืนตามศาลชั้นต้นที่ได้พิพากษายกฟ้องในคดีที่ BTSC ยื่นฟ้องคณะกรรมการคัดเลือก รถไฟฟ้าสายสีส้มช่วงบางขุนนท์-มีนบุรีที่ออกเอกสารการคัดเลือกเอกชน โดยเปลี่ยนแปลงคุณสมบัติหลักเกณฑ์คัดเลือกเอกชนให้แตกต่างจากเกณฑ์เดิม

แนวโน้มตลาดหุ้นไทยวันนี้คาดว่า แกว่ง ค่าเงินบาทแข็งค่าอยู่ระดับ 36.73 บาท/ดอลลาร์ จากดอลลาร์อ่อนค่า หลังเงินเพื่อสหรัฐฯ ต่ำกว่าคาด รวมถึงผลประชุมกนง. ที่มติ 6 : 1 คงอัตราดอกเบี้ยไว้ที่ระดับ 2.50% พร้อมคง GDP ในปีนี้ที่ 2.6% และอาจได้ถึง 3% แรงหนุนจากการเบิกจ่ายงบประมาณ และดัชนีทวิจลลิตี ระยะสั้นมองว่า SET น่าจะแกว่งในกรอบ 1,311-1,330 จุด รอปัจจัยการตัดสินใจคดีความทางการเมืองในสัปดาห์หน้า ภาคเศรษฐกิจเตรียมออกมาตรการพยุงหุ้นเพิ่มเติม แนะนำ เก็งกำไร CBG, SCGP, AOT, TOP, BCP, BEM, CK

กลยุทธ์การลงทุน

Trading: แนะนำ ชะลอเก็งกำไร รอ SET ตั้งหลักก่อน

Technical Analyzer

Saravut Tachochavalit, Analyst
 TEL : +66 (2) 088 9999 Ext. 9754
 EMAIL : Saravut.ta@rhbgroup.com

SET Index

ลู่หน้ดัด

Figure 1 : SET Index daily chart



Source: RHB, Aspen

SET Index ปิดที่ 1,316.69 จุด 0.59 จุด มูลค่าการซื้อขาย 46,526 ล้านบาท เพิ่มขึ้นเมื่อเทียบกับปริมาณการซื้อขายวันก่อนหน้า โดยนักลงทุนต่างประเทศขายสุทธิ 1,816 ล้านบาท และขายสุทธิ 94,842 ล้านบาท YTD

ระยะกลาง : SET Index อยู่ในช่วงปรับฐาน เดือนนี้ถ้ากลับขึ้นไปปิดเหนือ 1,387 จุดเป็นอย่างน้อย เดือนกรกฎาคมลู่หน้ดัดต่อ แนวโน้มจะเริ่มฟื้นตัวกลับขึ้นไปแถว ๆ 1,442 จุด สำหรับทิศทางในไตรมาส 3/2567 คาดว่ากรอบของ SET จะอยู่ระหว่าง 1,300-1,478 จุด แนะนำ ซื้อเมื่ออ่อนตัว สัปดาห์นี้คาดว่าจะแกว่งในกรอบระหว่าง 1,311-1,350 จุด แนะนำ ลงซื้อ ขึ้นขาย

ระยะสั้น : SET Index ปิดบวกอ่อน ๆ การเคลื่อนไหวของ SET ในช่วงหลายวันทำการที่ผ่านมาจะพบว่า อึดอัดไม่เลือกข้าง แต่ในช่วง 3 วันที่ผ่านมาจะมีหุ้นที่ลงแบบ short sell จำนวนหนึ่ง หรือหุ้นที่ถูก short ไปแล้วเริ่มมีการซื้อคืนจำนวนหนึ่ง และมีหุ้นจำนวนหนึ่งที่ปรับขึ้นสวนทางกับภาวะตลาดสรุปว่า SET ยังไม่เลือกข้าง ? รอดูว่าจะมี new low อีกหรือไม่ ถ้ายัง ! ลู่หน้ดัดกลับรอบหนึ่งก่อน ไม่ต่ำกว่าแนวรับแถว ๆ 1,311 จุด (ต่ำกว่านี้ไม่เล่น) แนะนำ กลับเข้าเก็งกำไร ลู่หน้ดัดกลับได้แถว ๆ 1,330 จุด ไม่ข้าม 1,330 จุดขึ้นไป แนะนำ ขายเพื่อหวังผลซื้อกลับเมื่ออ่อนตัว

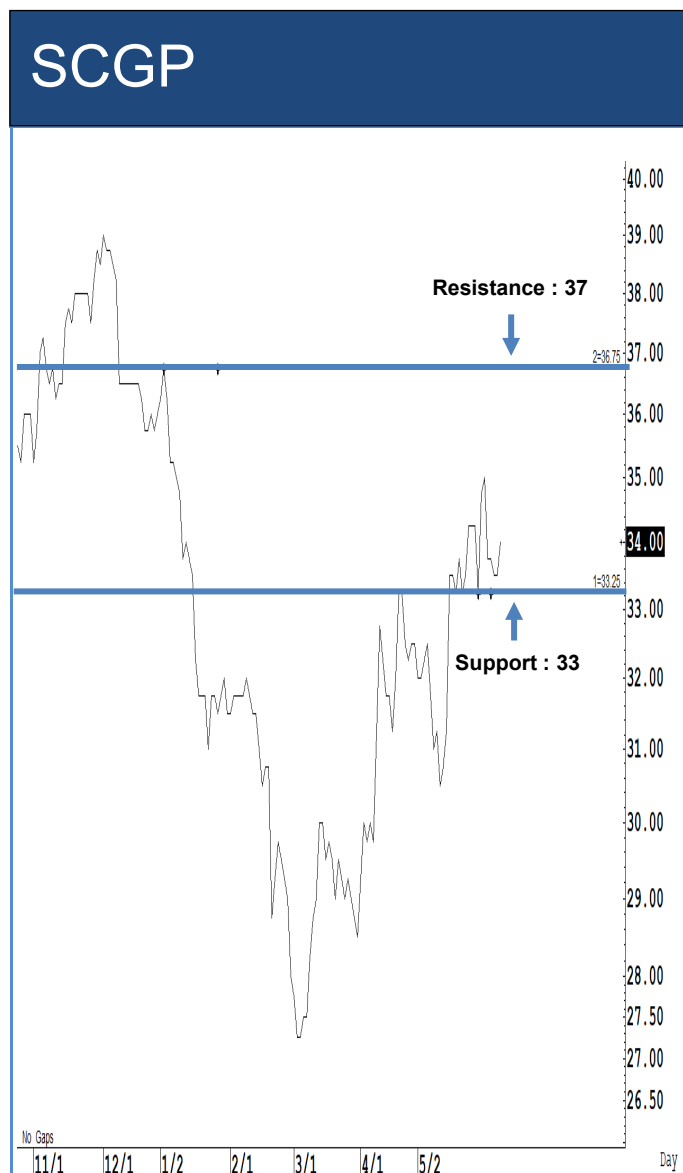
Saravut Tachochavalit, Analyst
 TEL : +66 (2) 088 9999 Ext. 9754
 EMAIL : Saravut.ta@rhbgroupp.com

Trading Stocks



Source: RHB, Bloomberg

ระยะสั้นแกว่งในกรอบ sideways ระหว่าง 69-73.50 บาท แนะนำ ลงซื้อ ขึ้นขายในกรอบดังกล่าว ส่วนจุดตัดขาดทุนจะอยู่ที่ 68 บาท

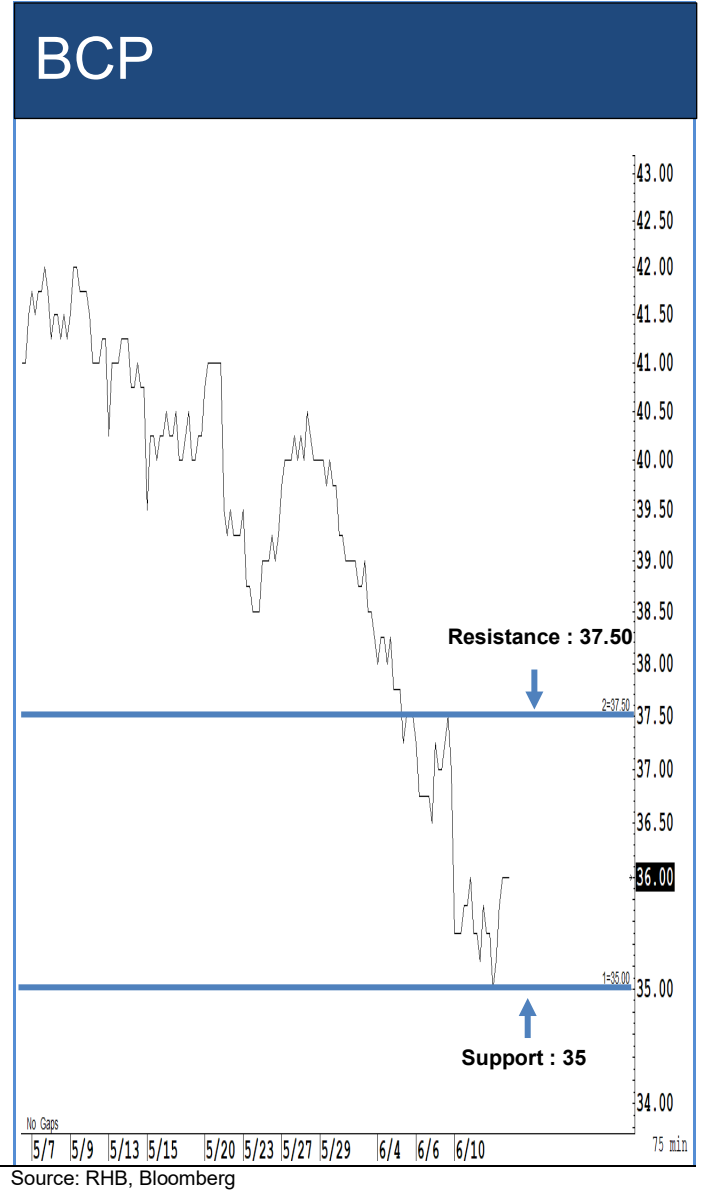


Source: RHB, Bloomberg

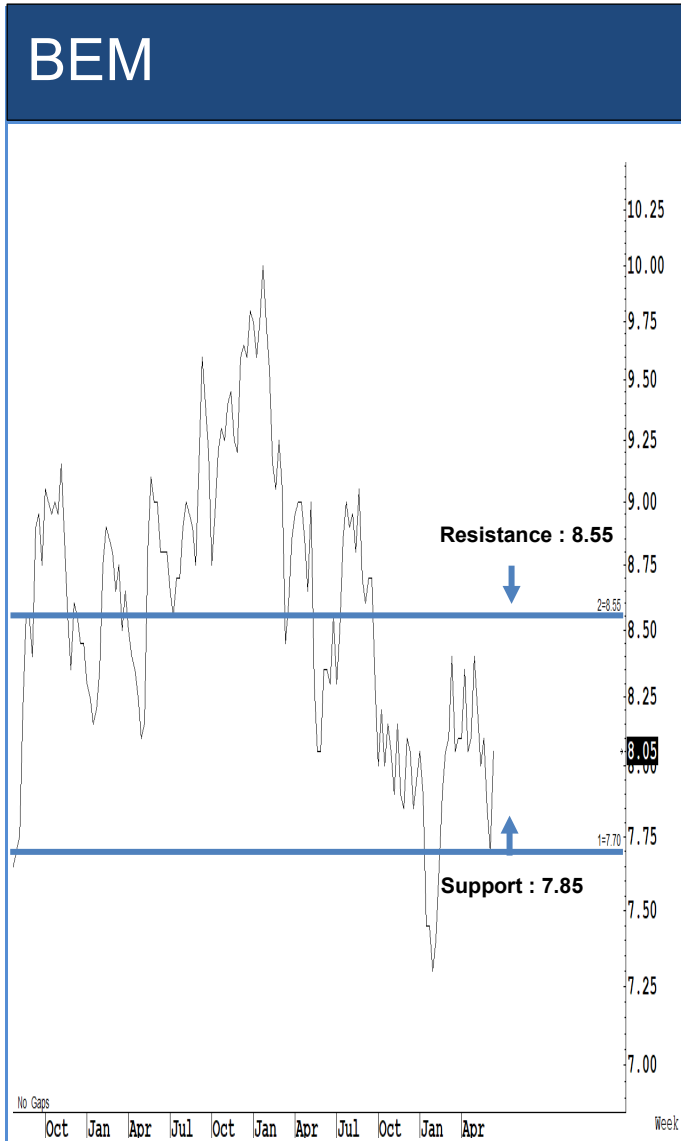
ระยะสั้นแกว่งในกรอบ sideways ระหว่าง 33-37 บาท แนะนำ ลงซื้อ ขึ้นขายในกรอบดังกล่าว ส่วนจุดตัดขาดทุนจะอยู่ที่ 32 บาท



ระยะสั้นแกว่งในกรอบ sideways ระหว่าง 49.50-52.50 บาท แนะนำ ลงซื้อ ขึ้นขาย ในกรอบดังกล่าว ส่วนจุดตัดขาดทุนจะอยู่ที่ 49 บาท

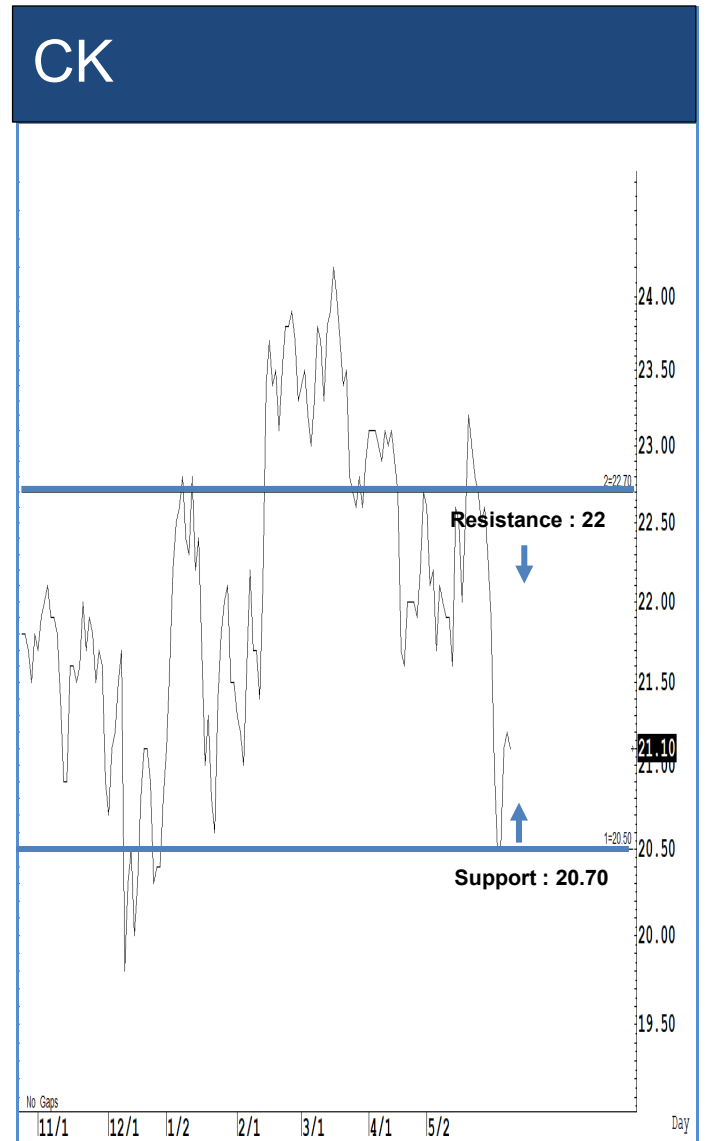


ระยะสั้นแกว่งในกรอบ sideways ระหว่าง 35-37.50 บาท แนะนำ ลงซื้อ ขึ้นขายใน กรอบดังกล่าว ส่วนจุดตัดขาดทุนจะอยู่ที่ 34 บาท



Source: RHB, Bloomberg

ระยะสั้นแกว่งในกรอบ **sideway** ระหว่าง 7.85-8.55 บาท แนะนำ ลงซื้อ ขึ้นขายในกรอบดังกล่าว ส่วนจุดตัดขาดทุนจะอยู่ที่ 7.70 บาท



Source: RHB, Bloomberg

ระยะสั้นแกว่งในกรอบ **sideway** ระหว่าง 20.70-22 บาท แนะนำ ลงซื้อ ขึ้นขายในกรอบดังกล่าว ส่วนจุดตัดขาดทุนจะอยู่ที่ 20.40 บาท

(Short Sales) ข้อมูลธุรกรรมขายชอร์ต

Symbol	Volume (Shares)	Value (Baht)	% Short Sale Volume Comparing with Main Board	% Short Sale Value Comparing with Main Board
(12 Jun'24)				
1 BDMS	9,099,300	250,751,075	20.49	20.52
2 AOT	4,185,700	249,835,675	8	8.03
3 IVL-R	12,031,800	242,058,280	29.89	29.8
4 CPALL-R	4,044,200	230,839,150	15.91	15.9
5 PTT	6,798,800	217,561,600	22.92	22.89
6 AOT-R	3,455,100	205,055,850	6.61	6.59
7 BBL	1,499,900	201,174,950	25.06	25.07
8 DELTA-R	2,374,300	181,704,350	9.34	9.29
9 BEM-R	22,229,100	177,271,335	15.38	15.34
10 SCB-R	1,488,900	153,410,600	15.45	15.42
11 CPALL	2,464,900	140,826,375	9.7	9.7
12 BANPU-R	25,123,900	124,567,861	14.66	14.58
13 ADVANC	545,000	114,779,700	10.94	10.95
14 KBANK-R	745,500	94,285,450	12.31	12.32
15 PTTEP-R	588,600	90,174,150	5.03	5.03
16 STA	3,748,700	84,806,060	14.24	14.22
17 GULF	1,959,900	79,241,875	20.41	20.44
18 COM7-R	4,107,900	73,144,960	12.55	12.56
19 BANPU	14,802,900	72,670,262	8.64	8.5
20 KBANK	545,200	68,799,350	9	8.99
21 INTUCH-R	902,100	66,046,400	7.36	7.35
22 EA-R	3,215,000	65,544,590	11.47	11.44
23 HANA-R	1,472,400	65,279,800	4.87	4.84
24 PTTEP	421,600	64,311,550	3.6	3.59
25 TOP-R	1,275,800	64,025,025	12.71	12.71
26 GULF-R	1,511,900	60,921,875	15.74	15.71
27 BBL-R	439,200	58,956,800	7.34	7.35
28 AWC-R	16,697,900	58,415,292	22.2	22.18
29 IVL	2,879,700	58,391,750	7.16	7.19
30 BH	242,200	58,077,600	9.63	9.58
31 TLI	7,604,400	57,799,705	15.32	15.46
32 DELTA	760,300	57,730,000	2.99	2.95
33 TCAP-R	1,212,800	57,460,575	34.19	34.18
34 GPSC-R	1,282,400	55,480,325	24.44	24.39
35 KTB	3,022,100	52,851,110	10.4	10.42
36 SCC	223,600	51,340,100	14.06	14.08
37 PTTGC-R	1,595,300	51,184,500	15.96	15.94
38 PTT-R	1,596,900	51,100,800	5.38	5.38
39 RCL-R	1,894,700	51,090,050	5.22	5.23
40 TIDLOR	2,659,000	50,660,570	15.22	15.24
41 TRUE	6,018,800	50,340,625	8.28	8.25
42 ADVANC-R	238,600	50,233,900	4.79	4.79
43 STA-R	2,178,000	49,351,440	8.27	8.27
44 TIDLOR-R	2,585,900	49,219,510	14.8	14.8
45 AWC	13,872,000	48,620,032	18.44	18.46
46 SCB	451,600	46,529,800	4.69	4.68
47 INTUCH	630,200	45,861,800	5.14	5.11
48 TTB	27,136,200	45,068,226	10.73	10.74
49 KTC-R	1,009,600	43,897,800	18.57	18.55
50 BEM	5,394,100	42,930,165	3.73	3.71
51 SCGP-R	1,254,200	42,298,400	27.41	27.43
52 CRC-R	1,350,000	41,975,225	17.1	17.09
53 LH	6,481,800	40,326,630	8.17	8.21
54 SCGP	1,183,800	39,827,450	25.87	25.82

Source: SETSMART

ข้อมูลแบบรายงานการเปลี่ยนแปลงการถือหลักทรัพย์และสัญญาซื้อขายล่วงหน้าของผู้บริหาร (แบบ 59)

ชื่อบริษัท	ชื่อผู้บริหาร	ประเภทหลักทรัพย์	วันที่ได้มา/ จำหน่าย	จำนวน	ราคา	วิธีการได้มา/ จำหน่าย
GREEN	พลตำรวจตรี สหัชชัย อินทรสุขศรี	หุ้นสามัญ	11/06/2567	50,000	1.25	ขาย
GUNKUL	นาย กัลกุล ดำรงปิยะวุฒิ	Single Stock Future ที่มี การซื้อขายใน TFEX	11/06/2567	40,000	2.71	ขาย
GUNKUL	นาย กัลกุล ดำรงปิยะวุฒิ	Single Stock Future ที่มี การซื้อขายใน TFEX	11/06/2567	40,000	2.74	ซื้อ
KCG	นาย ทงธรรม เพียรพัฒน์วิทย์	หุ้นสามัญ	11/06/2567	20,000	9.93	ซื้อ
KCG	นาย ทงธรรม เพียรพัฒน์วิทย์	หุ้นสามัญ	11/06/2567	8,000	9.91	ซื้อ
JR	นาย จรัญ วิวัฒน์เจษฎาภูมิ	หุ้นสามัญ	11/06/2567	19,100	4.26	ซื้อ
JR	นาย ชีรนนท์ วิวัฒน์เจษฎาภูมิ	หุ้นสามัญ	11/06/2567	7,900	4.24	ซื้อ
JR	นาย ชีรนนท์ วิวัฒน์เจษฎาภูมิ	หุ้นสามัญ	11/06/2567	2,300	4.26	ซื้อ
JPARK	นาย ขจรกฤษ เมธา	หุ้นสามัญ	11/06/2567	1,000	7.15	ซื้อ
JPARK	นาย ขจรกฤษ เมธา	หุ้นสามัญ	11/06/2567	2,000	7.15	ขาย
SIMAT	นาย บุญเลิศ เอี้ยวพรชัย	หุ้นสามัญ	11/06/2567	40,000	1.25	ซื้อ
SIMAT	นาย บุญเลิศ เอี้ยวพรชัย	หุ้นสามัญ	12/06/2567	7,800	1.22	ซื้อ
DEXON	นาย มาร์ติน สตุวีก	หุ้นสามัญ	10/06/2567	2,000	2	ซื้อ
DEXON	นาย มาร์ติน สตุวีก	หุ้นสามัญ	11/06/2567	2,800	1.98	ซื้อ
BOFFICE	นาง ประทีป บุรี	หน่วยทรัสต์	11/06/2567	84,500	4.73	ซื้อ
TMILL	นาย ประภาส ชุตินาถพันธ์	หุ้นสามัญ	11/06/2567	301,700	3.88	ซื้อ
TPIPL	นาย ประมวล เลี้ยวไพรัตน์	หุ้นสามัญ	11/06/2567	1,321,400	1.36	ซื้อ
TPIPL	นาย ภากร เลี้ยวไพรัตน์	หุ้นสามัญ	11/06/2567	14,600	1.36	ซื้อ
TSTE	นาย ประภาส ชุตินาถพันธ์	หุ้นสามัญ	11/06/2567	4,300	14.01	ซื้อ
CREDIT	นาย รอยย์ กุณารรา	หุ้นสามัญ	11/06/2567	8,000	17.62	ซื้อ
TNR	นาย ปฐมพงศ์ ชูพยัคฆ์	หุ้นสามัญ	10/06/2567	4,500	11	ซื้อ
TNR	นาย ปฐมพงศ์ ชูพยัคฆ์	หุ้นสามัญ	11/06/2567	10,000	10.6	ซื้อ
TLI	นาง วรางค์ ไชยวรรณ	หุ้นสามัญ	12/06/2567	130,000	7.55	ซื้อ
BKD	นาง นุชนารถ รัตนสุวรรณชาติ	หุ้นสามัญ	11/06/2567	10,000	1.31	ซื้อ
BTS	นาย กวิน กาญจนพาสน์	หุ้นสามัญ	11/06/2567	2,633,000	4.7	ซื้อ
BC	นาย ปรับชะรันสิงห์ ทักกราล	ใบสำคัญแสดงสิทธิที่จะซื้อ หุ้น	10/06/2567	2,932,300	0.53	ขาย
BC	นาย ปรับชะรันสิงห์ ทักกราล	ใบสำคัญแสดงสิทธิที่จะซื้อ หุ้น	11/06/2567	230,000	0.4	ขาย
PG	นาง กิตยาภรณ์ ชัยถาวรเสถียร	หุ้นสามัญ	11/06/2567	90,000	8.9	ซื้อ
PCC	นาย กิตติ สัมฤทธิ์	หุ้นสามัญ	11/06/2567	12,500	2.89	ซื้อ
PANEL	นาง จุเลีย ดับเบิลยู เพ็ชญาไพศิษฏ์	หุ้นสามัญ	10/06/2567	175,300	1.65	ซื้อ
PSTC	นาย ธนัช ปวรวีปุลยากร	หุ้นสามัญ	10/06/2567	14,050,000	0.51	ซื้อ
MUD	นาย สมศักดิ์ แต่งประกอบ	หุ้นสามัญ	11/06/2567	4,700	1.33	ซื้อ
MOONG	นาย ทงธรรม เพียรพัฒน์วิทย์	หุ้นสามัญ	11/06/2567	6,000	2.09	ซื้อ

Source: www.sec.or.th

ข้อมูลแบบรายงานการเปลี่ยนแปลงการถือหลักทรัพย์และสัญญาซื้อขายล่วงหน้าของผู้บริหาร (แบบ 59) (ต่อ)

ชื่อบริษัท	ชื่อผู้บริหาร	ประเภทหลักทรัพย์	วันที่ได้มา/ จำหน่าย	จำนวน	ราคา	วิธีการได้มา/ จำหน่าย
MJD	นาย สุริยา พูลวรลักษณ์	หุ้นสามัญ	11/06/2567	240,400	1.18	ซื้อ
MJD	นาย สุริยา พูลวรลักษณ์	หุ้นสามัญ	11/06/2567	100,000	1.19	ซื้อ
JUBILE	นาย วิโรจน์ พรประภคต	หุ้นสามัญ	11/06/2567	18,000	14.2	ซื้อ
LPH	นาย กุณฑล นาคพรหม	หุ้นสามัญ	11/06/2567	20,800	4.66	ขาย
SPALI	นาง อัจฉรา ตั้งมติธรรม	หุ้นสามัญ	07/06/2567	700,000	18.3	ซื้อ
SPALI	นาง อัจฉรา ตั้งมติธรรม	หุ้นสามัญ	10/06/2567	3,000,000	18.23	ซื้อ
SPALI	นาง อัจฉรา ตั้งมติธรรม	หุ้นสามัญ	11/06/2567	6,000,000	17.78	ซื้อ
SPALI	นาย ประทีป ตั้งมติธรรม	หุ้นสามัญ	07/06/2567	700,000	18.3	ซื้อ
SPALI	นาย ประทีป ตั้งมติธรรม	หุ้นสามัญ	10/06/2567	3,000,000	18.23	ซื้อ
SPALI	นาย ประทีป ตั้งมติธรรม	หุ้นสามัญ	11/06/2567	6,000,000	17.78	ซื้อ
SPA	นาย ภูมิพันธ์ บุญญาปะมัย	หุ้นสามัญ	11/06/2567	500,000	6.89	ซื้อ
HTC	พันเอก พัชร รัตตกุล	หุ้นสามัญ	10/06/2567	200,000	16.3	ขาย
RS	นาย เชนฐู เชนฐูโชติศักดิ์	หุ้นสามัญ	05/06/2567	67,500	12.02	ซื้อ
RS	นาย เชนฐู เชนฐูโชติศักดิ์	หุ้นสามัญ	06/06/2567	42,800	12.03	ซื้อ
INGRS	นางสาว นาบีละ หะยีหะมะ	หุ้นสามัญ	12/06/2567	300,000	0.37	ซื้อ
INGRS	นางสาว นาบีละ หะยีหะมะ	หุ้นสามัญ	12/06/2567	200,000	0.37	ซื้อ
ILM	นาง กาญจนวรรณ ลายลักษณ์ศิริ	หุ้นสามัญ	11/06/2567	35,400	19.96	ซื้อ
EP	นาย ยุทธ ชินสุภัคกุล	หุ้นสามัญ	11/06/2567	11,600	2.69	ซื้อ
EKH	นาง พิชามณูชัช วัฒนปัญญาภิรมย์	หุ้นสามัญ	11/06/2567	20,000	6.93	ซื้อ
EKH	นาง อรสา ตั้งสัจจะพจน์	หุ้นสามัญ	11/06/2567	50,000	6.9	ซื้อ
EKH	นาย สุทธิพงศ์ ตั้งสัจจะพจน์	หุ้นสามัญ	11/06/2567	15,000	6.9	ซื้อ
EKH	นาย อำนาจ เอื้ออารีมิตร	หุ้นสามัญ	11/06/2567	28,100	6.9	ซื้อ
ASK	นาง ปฎิมา ขวลิต	หุ้นสามัญ	10/06/2567	2,100	14.7	ขาย
SGC	นาย พีรนาถ ไชควัฒนา	หุ้นสามัญ	11/06/2567	5,000	1.52	ซื้อ
SGC	นาย พีรนาถ ไชควัฒนา	หุ้นสามัญ	11/06/2567	155,000	1.55	ขาย
SGC	นาย พีรนาถ ไชควัฒนา	หุ้นสามัญ	11/06/2567	225,000	1.59	ขาย
HUMAN	นางสาว ชื่นชม เดชรุ่งเกียรติ	หุ้นสามัญ	11/06/2567	50,000	11.1	ขาย
HUMAN	นางสาว ชื่นชม เดชรุ่งเกียรติ	หุ้นสามัญ	11/06/2567	50,000	11.2	ขาย

Source: www.sec.or.th

**แบบรายงานการได้มาหรือจำหน่ายหลักทรัพย์ของกิจการ (แบบ 246-2)
(Corporate Share Trade)**

หลักทรัพย์	ชื่อผู้ได้มา/ จำหน่าย	วิธีการ	ประเภท หลักทรัพย์	% ก่อน ได้มา/ จำหน่าย	% ได้มา/ จำหน่าย	% หลัง ได้มา/ จำหน่าย	วันที่ได้มา/ จำหน่าย	% ก่อน ได้มา/ จำหน่าย (กลุ่ม)	% ได้มา/ จำหน่าย (กลุ่ม)	% หลัง ได้มา/ จำหน่าย (กลุ่ม)
SABUY	นาย ชูเกียรติ รุจน พรพจี	จำหน่าย	หุ้น	5.3835	2.3926	2.9908	10/06/2567	5.3835	2.3926	2.9908
BKI	ธนาคารกรุงเทพ จำกัด (มหาชน)	จำหน่าย	หุ้น	9.9682	9.9682	0	05/06/2567	9.9682	9.9682	0

Source: www.sec.or.th

กำหนดการประชุมคณะกรรมการนโยบายการเงิน (กนง.) ประจำปี 2567

ครั้งที่	วันแถลงผลการประชุม กนง.
1	พุธที่ 7 ก.พ.2567 (คงอัตราดอกเบี้ย 2.50% ต่อปี) มติ 5:2 เสียง
2	พุธที่ 10 เม.ย.2567 (คงอัตราดอกเบี้ย 2.50% ต่อปี) มติ 5:2 เสียง
3	พุธที่ 12 มิ.ย.2567 (คงอัตราดอกเบี้ย 2.50% ต่อปี) มติ 6:1 เสียง
4	พุธที่ 21 ส.ค.2567
5	พุธที่ 16 ต.ค.2567
6	พุธที่ 18 ธ.ค.2567

ที่มา : ธนาคารแห่งประเทศไทย

Foreign Portfolio Investment

(Unit: US\$ Mn)

Country	Date	Daily	WTD	MTD	QTD	YTD	12M	YoY
Thailand	12/06/2024	(49.8)	(181.0)	(346.5)	(693.8)	(2,627.2)	(5,216.6)	(4,386.7)
Japan	07/06/2024		(2,211.2)	(2,211.2)	29,717.3	37,911.1	33,174.8	3,980.2
Indonesia	12/06/2024	(46.1)	(64.3)	(208.3)	(2,229.3)	(543.6)	(2,166.6)	(2,865.5)
S. Korea	13/06/2024	150.1	105.7	1,177.2	2,295.2	14,483.9	15,168.2	1,183.4
Vietnam	12/06/2024	(22.1)	(133.1)	(193.1)	(905.0)	(1,306.1)	(2,105.2)	(3,157.8)
Sri Lanka	12/06/2024	(0.1)	(1.1)	(2.3)	(3.0)	(28.5)	(15.8)	(101.8)
Malaysia	11/06/2024	28.6	30.9	144.9	171.4	(15.2)	244.4	1,548.1
Philippines	11/06/2024	(12.7)	(15.4)	(51.0)	(636.8)	(474.2)	(756.0)	403.1
India	11/06/2024	6.8	350.3	(1,037.0)	(5,157.0)	(3,798.7)	12,279.0	(1,346.4)
Taiwan	12/06/2024	602.9	(484.8)	(549.6)	(2,669.5)	2,060.0	(4,119.3)	(5,020.8)

Source: Bloomberg

ข้อมูลต่างชาติซื้อขาย NVDR

(ณ วันที่ 12 มิ.ย.67)

NVDR TOP 5 BUY

ชื่อหลักทรัพย์	ซื้อ (ล้านบาท)	ขาย (ล้านบาท)	รวม (ล้านบาท)	สุทธิ (ล้านบาท)	มูลค่าการซื้อขายทั้งหมด (ล้านบาท)	สัดส่วนการซื้อขาย ผ่าน NVDR (%)
AOT	1,111.57	650.58	1,762.15	460.99	3,141.81	28.04
PTTEP	1,031.44	637.12	1,668.55	394.32	1,806.47	46.18
DELTA	785.14	454.14	1,239.28	331	1,957.00	31.66
RCL	239.52	125.47	364.99	114.05	976.53	18.69
BDMS	716.51	610.05	1,326.56	106.45	1,222.26	54.27

NVDR TOP 5 SELL

ชื่อหลักทรัพย์	ซื้อ (ล้านบาท)	ขาย (ล้านบาท)	รวม (ล้านบาท)	สุทธิ (ล้านบาท)	มูลค่าการซื้อขายทั้งหมด (ล้านบาท)	สัดส่วนการซื้อขาย ผ่าน NVDR (%)
ADVANC	142.11	514	656.11	-371.9	1,048.07	31.3
PLANB	22.27	182.1	204.37	-159.84	425.46	24.02
CPALL	340.97	481.14	822.11	-140.17	1,457.98	28.19
BTS	137.54	266.73	404.27	-129.19	732.34	27.6
HANA	226.17	342.46	568.63	-116.29	1,349.44	21.07

Source: www.settrade.com

Economic Calendars – Thailand

Date Time	Event	Period	Survey	Actual	Prior	Revised
06/12/2024 14:05	BoT Benchmark Interest Rate	Jun-12	2.50%	--	2.50%	--
06/13/2024 10:30	Consumer Confidence Economic	May	--	--	56	--
06/13/2024 10:30	Consumer Confidence	May	--	--	62.1	--
06/14/2024 14:30	Gross International Reserves	Jun-07	--	--	--	--
06/14/2024 14:30	Forward Contracts	Jun-07	--	--	--	--
06/18/2024 06/24	Car Sales	May	--	--	46738	--
06/21/2024 14:30	Gross International Reserves	Jun-14	--	--	--	--
06/21/2024 14:30	Forward Contracts	Jun-14	--	--	--	--
06/24/2024 06/28	Customs Exports YoY	May	--	--	6.80%	--
06/24/2024 06/28	Customs Imports YoY	May	--	--	8.30%	--
06/24/2024 06/28	Customs Trade Balance	May	--	--	-\$1642m	--
06/26/2024 06/30	Mfg Production Index ISIC NSA YoY	May	--	--	3.43%	--
06/26/2024 06/30	Capacity Utilization ISIC	May	--	--	55.26	--
06/28/2024 14:00	BoP Current Account Balance	May	--	--	-\$40m	--
06/28/2024 14:30	Gross International Reserves	Jun-21	--	--	--	--
06/28/2024 14:30	Forward Contracts	Jun-21	--	--	--	--
06/28/2024 14:30	Exports YoY	May	--	--	5.80%	--
06/28/2024 14:30	Exports	May	--	--	\$22744m	--
06/28/2024 14:30	Imports YoY	May	--	--	6.40%	--
06/28/2024 14:30	Imports	May	--	--	\$22479m	--
06/28/2024 14:30	Trade Balance	May	--	--	\$265m	--
06/28/2024 14:30	BoP Overall Balance	May	--	--	\$938m	--
07/01/2024 07:30	S&P Global Thailand PMI Mfg	Jun	--	--	50.3	--
07/01/2024 14:30	Business Sentiment Index	Jun	--	--	48	--
07/05/2024 10:30	CPI YoY	Jun	--	--	--	--
07/05/2024 10:30	CPI NSA MoM	Jun	--	--	--	--
07/05/2024 10:30	CPI Core YoY	Jun	--	--	--	--
07/05/2024 14:30	Gross International Reserves	Jun-28	--	--	--	--
07/05/2024 14:30	Forward Contracts	Jun-28	--	--	--	--
07/08/2024 07/15	Consumer Confidence Economic	Jun	--	--	--	--
07/08/2024 07/15	Consumer Confidence	Jun	--	--	--	--
07/12/2024 14:30	Gross International Reserves	Jul-05	--	--	--	--
07/12/2024 14:30	Forward Contracts	Jul-05	--	--	--	--
07/18/2024 07/24	Car Sales	Jun	--	--	--	--
07/19/2024 14:30	Gross International Reserves	Jul-12	--	--	--	--
07/19/2024 14:30	Forward Contracts	Jul-12	--	--	--	--
07/24/2024 07/31	Customs Exports YoY	Jun	--	--	--	--

Source: Bloomberg

RHB Guide to Investment Ratings

- Buy:** Share price may exceed 10% over the next 12 months
Trading Buy: Share price may exceed 15% over the next 3 months, however longer-term outlook remains uncertain
Neutral: Share price may fall within the range of +/- 10% over the next 12 months
Take Profit: Target price has been attained. Look to accumulate at lower levels
Sell: Share price may fall by more than 10% over the next 12 months
Not Rated: Stock is not within regular research coverage

Investment Research Disclaimers

RHB has issued this report for information purposes only. This report is intended for circulation amongst RHB and its affiliates' clients generally or such persons as may be deemed eligible by RHB to receive this report and does not have regard to the specific investment objectives, financial situation and the particular needs of any specific person who may receive this report. This report is not intended, and should not under any circumstances be construed as, an offer or a solicitation of an offer to buy or sell the securities referred to herein or any related financial instruments.

This report may further consist of, whether in whole or in part, summaries, research, compilations, extracts or analysis that has been prepared by RHB's strategic, joint venture and/or business partners. No representation or warranty (express or implied) is given as to the accuracy or completeness of such information and accordingly investors should make their own informed decisions before relying on the same.

This report is not directed to, or intended for distribution to or use by, any person or entity who is a citizen or resident of or located in any locality, state, country or other jurisdiction where such distribution, publication, availability or use would be contrary to the applicable laws or regulations. By accepting this report, the recipient hereof (i) represents and warrants that it is lawfully able to receive this document under the laws and regulations of the jurisdiction in which it is located or other applicable laws and (ii) acknowledges and agrees to be bound by the limitations contained herein. Any failure to comply with these limitations may constitute a violation of applicable laws.

All the information contained herein is based upon publicly available information and has been obtained from sources that RHB believes to be reliable and correct at the time of issue of this report. However, such sources have not been independently verified by RHB and/or its affiliates and this report does not purport to contain all information that a prospective investor may require. The opinions expressed herein are RHB's present opinions only and are subject to change without prior notice. RHB is not under any obligation to update or keep current the information and opinions expressed herein or to provide the recipient with access to any additional information. Consequently, RHB does not guarantee, represent or warrant, expressly or impliedly, as to the adequacy, accuracy, reliability, fairness or completeness of the information and opinion contained in this report. Neither RHB (including its officers, directors, associates, connected parties, and/or employees) nor does any of its agents accept any liability for any direct, indirect or consequential losses, loss of profits and/or damages that may arise from the use or reliance of this research report and/or further communications given in relation to this report. Any such responsibility or liability is hereby expressly disclaimed.

Whilst every effort is made to ensure that statement of facts made in this report are accurate, all estimates, projections, forecasts, expressions of opinion and other subjective judgments contained in this report are based on assumptions considered to be reasonable and must not be construed as a representation that the matters referred to therein will occur. Different assumptions by RHB or any other source may yield substantially different results and recommendations contained on one type of research product may differ from recommendations contained in other types of research. The performance of currencies may affect the value of, or income from, the securities or any other financial instruments referenced in this report. Holders of depositary receipts backed by the securities discussed in this report assume currency risk. Past performance is not a guide to future performance. Income from investments may fluctuate. The price or value of the investments to which this report relates, either directly or indirectly, may fall or rise against the interest of investors.

This report may contain comments, estimates, projections, forecasts and expressions of opinion relating to macroeconomic research published by RHB economists of which should not be considered as investment ratings/advice and/or a recommendation by such economists on any securities discussed in this report.

This report does not purport to be comprehensive or to contain all the information that a prospective investor may need in order to make an investment decision. The recipient of this report is making its own independent assessment and decisions regarding any securities or financial instruments referenced herein. Any investment discussed or recommended in this report may be unsuitable for an investor depending on the investor's specific investment objectives and financial position. The material in this report is general information intended for recipients who understand the risks of investing in financial instruments. This report does not take into account whether an investment or course of action and any associated risks are suitable for the recipient. Any recommendations contained in this report must therefore not be relied upon as investment advice based on the recipient's personal circumstances. Investors should make their own independent evaluation of the information contained herein, consider their own investment objective, financial situation and particular needs and seek their own financial, business, legal, tax and other advice regarding the appropriateness of investing in any securities or the investment strategies discussed or recommended in this report.

This report may contain forward-looking statements which are often but not always identified by the use of words such as "believe", "estimate", "intend" and "expect" and statements that an event or result "may", "will" or "might" occur or be achieved and other similar expressions.

Such forward-looking statements are based on assumptions made and information currently available to RHB and are subject to known and unknown risks, uncertainties and other factors which may cause the actual results, performance or achievement to be materially different from any future results, performance or achievement, expressed or implied by such forward-looking statements. Caution should be taken with respect to such statements and recipients of this report should not place undue reliance on any such forward-looking statements. RHB expressly disclaims any obligation to update or revise any forward-looking statements, whether as a result of new information, future events or circumstances after the date of this publication or to reflect the occurrence of unanticipated event

The use of any website to access this report electronically is done at the recipient's own risk, and it is the recipient's sole responsibility to take precautions to ensure that it is free from viruses or other items of a destructive nature. This report may also provide the addresses of, or contain hyperlinks to, websites. RHB takes no responsibility for the content contained therein. Such addresses or hyperlinks (including addresses or hyperlinks to RHB own website material) are provided solely for the recipient's convenience. The information and the content of the linked site do not in any way form part of this report. Accessing such website or following such link through the report or RHB website shall be at the recipient's own risk.

This report may contain information obtained from third parties. Third party content providers do not guarantee the accuracy, completeness, timeliness or availability of any information and are not responsible for any errors or omissions (negligent or otherwise), regardless of the cause, or for the results obtained from the use of such content. Third party content providers give no express or implied warranties, including, but not limited to, any warranties of merchantability or fitness for a particular purpose or use. Third party content providers shall not be liable for any direct, indirect, incidental, exemplary, compensatory, punitive, special or consequential damages, costs, expenses, legal fees, or losses (including lost income or profits and opportunity costs) in connection with any use of their content.

The research analysts responsible for the production of this report hereby certifies that the views expressed herein accurately and exclusively reflect his or her personal views and opinions about any and all of the issuers or securities analysed in this report and were prepared independently and autonomously. The research analysts that authored this report are precluded by RHB in all circumstances from trading in the securities or other financial instruments referenced in the report, or from having an interest in the company(ies) that they cover.

The contents of this report is strictly confidential and may not be copied, reproduced, published, distributed, transmitted or passed, in whole or in part, to any other person without the prior express written consent of RHB and/or its affiliates. This report has been delivered to RHB and its affiliates' clients for information purposes only and upon the express understanding that such parties will use it only for the purposes set forth above. By electing to view or accepting a copy of this report, the recipients have agreed that they will not print, copy, videotape, record, hyperlink, download, or otherwise attempt to reproduce or re-transmit (in any form including hard copy or electronic distribution format) the contents of this report. RHB and/or its affiliates accepts no liability whatsoever for the actions of third parties in this respect.

The contents of this report are subject to copyright. Please refer to Restrictions on Distribution below for information regarding the distributors of this report. Recipients must not reproduce or disseminate any content or findings of this report without the express permission of RHB and the distributors.

The securities mentioned in this publication may not be eligible for sale in some states or countries or certain categories of investors. The recipient of this report should have regard to the laws of the recipient's place of domicile when contemplating transactions in the securities or other financial instruments referred to herein. The securities discussed in this report may not have been registered in such jurisdiction. Without prejudice to the foregoing, the recipient is to note that additional disclaimers, warnings or qualifications may apply based on geographical location of the person or entity receiving this report.

The term "RHB" shall denote, where appropriate, the relevant entity distributing or disseminating the report in the particular jurisdiction referenced below, or, in every other case, RHB Investment Bank Berhad and its affiliates, subsidiaries and related companies.

RESTRICTIONS ON DISTRIBUTION

Malaysia

This report is issued and distributed in Malaysia by RHB Investment Bank Bhd. The views and opinions in this report are our own as of the date hereof and is subject to change. If the Financial Services and Markets Act of the United Kingdom or the rules of the Financial Conduct Authority apply to a recipient, our obligations owed to such recipient therein are unaffected. RHB Investment Bank Bhd has no obligation to update its opinion or the information in this report.

Thailand

This report is issued and distributed in the Kingdom of Thailand by RHB Securities (Thailand) PCL, a licensed securities company that is authorised by the Ministry of Finance, regulated by the Securities and Exchange Commission of Thailand and is a member of the Stock Exchange of Thailand. The Thai Institute of Directors Association has disclosed the Corporate Governance Report of Thai Listed Companies made pursuant to the policy of the Securities and Exchange Commission of Thailand. RHB Securities (Thailand) PCL does not endorse, confirm nor certify the result of the Corporate Governance Report of Thai Listed Companies.

Indonesia

This report is issued and distributed in Indonesia by PT RHB Sekuritas Indonesia. This research does not constitute an offering document and it should not be construed as an offer of securities in Indonesia. Any securities offered or sold, directly or indirectly, in Indonesia or to any Indonesian citizen or corporation (wherever located) or to any Indonesian resident in a manner which constitutes a public offering under Indonesian laws and regulations must comply with the prevailing Indonesian laws and regulations.

Singapore

This report is issued and distributed in Singapore by RHB Bank Berhad (Singapore branch) which is a holder of a full bank licence and an exempt capital markets services licence and financial adviser regulated by the Monetary Authority of Singapore. RHB Bank Berhad (Singapore branch) may distribute reports produced by its respective foreign entities, affiliates or other foreign research houses pursuant to an arrangement under Regulation 32C of the Financial Advisers Regulations. Where the report is distributed in Singapore to a person who is not an Accredited Investor, Expert Investor or an Institutional Investor, RHB Bank Berhad (Singapore branch) accepts legal responsibility for the contents of the report to such persons only to the extent required by law. Singapore recipients should contact RHB Bank Berhad (Singapore branch) in respect of any matter arising from or in connection with the report.

United States

This report was prepared by RHB is meant for distribution solely and directly to “major” U.S. institutional investors as defined under, and pursuant to, the requirements of Rule 15a-6 under the U.S. Securities and Exchange Act of 1934, as amended (the “Exchange Act”) via a registered U.S. broker-dealer as appointed by RHB from time to time. Accordingly, any access to this report via Bursa Marketplace or any other Electronic Services Provider is not intended for any party other than “major” US institutional investors (via a registered U.S broker-dealer), nor shall be deemed as solicitation by RHB in any manner. RHB is not registered as a broker-dealer in the United States and currently has not appointed a U.S. broker-dealer. Additionally, RHB does not offer brokerage services to U.S. persons. Any order for the purchase or sale of all securities discussed herein must be placed with and through a registered U.S. broker-dealer as appointed by RHB from time to time as required by the Exchange Act Rule 15a-6. For avoidance of doubt, RHB reiterates that it has not appointed any U.S. broker-dealer during the issuance of this report. This report is confidential and not intended for distribution to, or use by, persons other than the recipient and its employees, agents and advisors, as applicable. Additionally, where research is distributed via Electronic Service Provider, the analysts whose names appear in this report are not registered or qualified as research analysts in the United States and are not associated persons of any registered U.S. broker-dealer as appointed by RHB from time to time and therefore may not be subject to any applicable restrictions under Financial Industry Regulatory Authority (“FINRA”) rules on communications with a subject company, public appearances and personal trading. Investing in any non-U.S. securities or related financial instruments discussed in this research report may present certain risks. The securities of non-U.S. issuers may not be registered with, or be subject to the regulations of, the U.S. Securities and Exchange Commission. Information on non-U.S. securities or related financial instruments may be limited. Foreign companies may not be subject to audit and reporting standards and regulatory requirements comparable to those in the United States. The financial instruments discussed in this report may not be suitable for all investors. Transactions in foreign markets may be subject to regulations that differ from or offer less protection than those in the United States.

Please refer to the following link ([RHB Research Conflict Disclosures – Jun 2024](#)) and the Disclosure of Conflict of Interest in each of the research reports provided in this email for more details.

Kuala Lumpur	Singapore
RHB Investment Bank Bhd Level 3A, Tower One, RHB Centre Jalan Tun Razak Kuala Lumpur Malaysia Tel : +(60) 3 2302 8100 Fax: +(60) 3 2302 8134	RHB Bank Berhad (Singapore branch) 90 Cecil Street #04-00 RHB Bank Building Singapore 069531 Fax: +65 6509 0470
Jakarta	Bangkok
PT RHB Sekuritas Indonesia Revenue Tower, 11th Floor, District 8 - SCBD Jl. Jendral Sudirman Kav 52-53 Jakarta 12190 Indonesia Tel: +6221 509 39 888 Fax: +6221 509 39 777	RHB Securities (Thailand) PCL 10th Floor, Sathorn Square Office Tower 98, North Sathorn Road, Silom Bangrak, Bangkok 10500 Thailand Tel: +(66) 2 088 9999 Fax: +(66) 2 088 9799

สำนักงานใหญ่	สาขาที่ 1 สาขาหาดใหญ่	สาขาที่ 2 สาขาปิ่นเกล้า
เลขที่ 98 อาคารสาทรสแควร์ ออฟฟิศ ทาวเวอร์ ชั้นที่ 8,10 ถนนสาทรเหนือ แขวงสีลม เขตบางรัก กรุงเทพมหานคร 10500 Tel: +66(0)2-862-9999 Fax: +66(0)2-108-0999	127 – 129 ถนนศรีภูวนารถ ตำบลหาดใหญ่ อำเภอหาดใหญ่ จังหวัดสงขลา 90110 Tel: +66-74-891-999 Fax: +66-(0)74-891-924	เลขที่ 7/129 – 221 อาคารศูนย์การค้าเซ็นทรัลพลาซ่า ปิ่นเกล้า ชั้น 19 ถนนบรมราชชนนี แขวงอรุณอัมรินทร์ เขตบางกอกน้อย กรุงเทพมหานคร 10700 Tel:+66(0)2-828-1555 Fax: +66-(0)2-828-1500
สาขาที่ 3 สาขาวิภาวดีรังสิต	สาขาที่ 4 สาขาเชียงใหม่	สาขาที่ 5 สาขาฉะเชิงเทรา
เลขที่ 89/1 อาคารเกษมทรัพย์ ชั้น 1 ถนนวิภาวดีรังสิต 314/1 หมู่ที่ 5 ต.สันทรายน้อย อ.สันทราย จ.เชียงใหม่ แขวงจอมพล เขตจตุจักร กรุงเทพมหานคร 10900 Tel:+66(0)2-035-9000 Fax:+66-(0)2-631-9099	50210 Tel: +66-(0)52-00-4999 Fax:+66-(0)5200-4998	เลขที่ 20 ถนนสุวินทวงศ์ ตำบลหน้าเมือง อำเภอเมืองฉะเชิงเทรา จังหวัดฉะเชิงเทรา 24000 Tel: +66(0)3302-1999 Fax: +66(0)2-3851-3435